




Συσκευες Ψοσίματος



ΣΥΣΚΕΥΕΣ ΨΗΣΙΜΑΤΟΣ



€580

ΚΡΕΠΙΕΡΑ ΗΛΕΚΤΡΙΚΗ NOURI

ΕΠΙΦΑΝΕΙΑ ΑΠΟ ΤΕΦΛΟΝ, ΒΑΣΗ ΑΝΟΞΕΙΔΩΤΗ/ΘΕΡΜ.50-300
ΔΙΑΜ/ΤΡΟΣ Ø 400 ΚΑΙ ΥΨΟΣ 145mm, 230V/1PH/3,2KW

ΑΝΟΞΕΙΔΩΤΗ ΑΝΤΙΚΟΛΛΗΤΙΚΗ ΠΛΑΚΑ ΠΑΧΟΣ 12mm ΓΙΑ ΟΙΚΟΝΟΜΙΑ
ΕΝΕΡΓΕΙΑΣ & ΟΜΟΙΟΜΟΡΦΟ ΨΗΣΙΜΟ

ΦΡΥΓΑΝΙΕΡΑ ARIS 4

ΙΣΧΥΣ 1,7 KW, ΔΙΑΣΤ.: 320X280X200 mm

€ 80

ΦΡΥΓΑΝΙΕΡΑ ETS6A

6 ΦΕΤΕΣ ΨΩΜΙΟΥ, ΔΙΑΣΤΑΣΕΙΣ: 370x210x220

€ 310



ARIS 4

ETS6A



ΚΡΕΠΙΕΡΕΣ ΗΛΕΚΤΡΙΚΕΣ

| ΜΟΝΤΕΛΟ | ΤΕΧΝΙΚΑ | ΤΙΜΗ |
|---------------|--|---------|
| CRPN | ΚΡΕΠΙΕΡΑ ΜΟΝΗ Φ35, ΙΣΧΥΣ: 2400W ΔΙΑΣΤΑΣΕΙΣ: 370x370x140 mm | € 620 |
| CRP 2N | ΚΡΕΠΙΕΡΑ ΔΙΠΛΗ Φ35, ΙΣΧΥΣ: 2400W + 2400W ΔΙΑΣΤΑΣΕΙΣ: 760x370x140 mm | € 1,020 |
| CRP 4 | ΚΡΕΠΙΕΡΑ ΜΟΝΗ Φ40, ΙΣΧΥΣ: 2750W ΔΙΑΣΤΑΣΕΙΣ: 400x470x120 mm | € 790 |
| CRP 42 | ΚΡΕΠΙΕΡΑ ΔΙΠΛΗ Φ40, ΙΣΧΥΣ: 2750W + 2750W ΔΙΑΣΤΑΣΕΙΣ: 810x470x120 mm | € 1,270 |

ΠΛΑΤΩ ΗΛΕΚΤΡΙΚΑ

| ΜΟΝΤΕΛΟ | ΤΕΧΝΙΚΑ | ΤΙΜΗ |
|--------------|--|-------|
| EG | ΙΣΧΥΣ: 4400W, ΔΙΑΣΤΑΣΕΙΣ: 730x70x160/230 | € 630 |
| EGSG1 | ΙΣΧΥΣ: 3000W, ΔΙΑΣΤΑΣΕΙΣ: 550x450x230 | € 465 |
| EGSG | ΙΣΧΥΣ: 4400W, ΔΙΑΣΤΑΣΕΙΣ: 610x560x265 | € 795 |





ΟΙ ΑΠΟΔΟΣΕΙΣ ΕΞΑΡΤΩΝΤΑΙ ΑΠΟ ΤΗΝ ΘΕΡΜΟΚΡΑΣΙΑ ΤΟΥ ΠΕΡΙΒΑΛΛΟΝΤΟΣ ΚΑΙ ΤΟΥ ΕΞΕΡΧΟΜΕΝΟΥ ΝΕΡΟΥ.


ΣΤΙΣ ΩΣ ΑΝΟ ΤΙΜΕΣ ΠΡΟΣΤΙΘΕΤΑΙ ΤΟ ΝΟΜΙΜΟ Φ.Π.Α.



ΣΥΣΚΕΥΕΣ ΨΗΣΙΜΑΤΟΣ



BM 12



BM 23



BN 1



BN 3

ΜΠΑΙΝ ΜΑΡΙ ΗΛΕΚΡΙΚΑ, ΑΝΟΞΕΙΔΩΤΑ ΓΙΑ ΓΝ ΜΕ ΒΑΘΟΣ ΕΩΣ 150mm

| ΜΟΝΤΕΛΟ | ΤΕΧΝΙΚΑ | ΤΙΜΗ |
|--------------|--|--------------|
| BM 11 | ΓΙΑ 1/1 ΓΝ ΔΙΑΣΤΑΣΕΙΣ: 556x410x220 / ΙΣΧΥΣ: 1640 W | € 400 |
| BM 12 | ΓΙΑ 1/2 ΓΝ ΔΙΑΣΤΑΣΕΙΣ: 295x410x220 / ΙΣΧΥΣ: 820 W | € 330 |
| BM 13 | ΓΙΑ 1/3 ΓΝ ΔΙΑΣΤΑΣΕΙΣ: 205x410x220 / ΙΣΧΥΣ: 820 W | € 260 |
| BM 23 | ΓΙΑ 2/3 ΓΝ ΔΙΑΣΤΑΣΕΙΣ: 395x410x220 / ΙΣΧΥΣ: 1170 W | € 360 |
| BN 1 | ΠΕΡΙΛΑΜΒΑΝΕΤΑΙ 1/1 ΓΝ ΚΑΙ ΚΑΠΑΚΙ ΔΙΑΣΤΑΣΕΙΣ: 535x335x240 / ΙΣΧΥΣ: 1200 W | € 365 |
| BN 3 | ΜΕ ΒΡΥΣΗ, ΠΕΡΙΛΑΜΒΑΝΕΤΑΙ 3x1/3 ΓΝ ΚΑΙ ΚΑΠΑΚΙΑ ΔΙΑΣΤΑΣΕΙΣ: 535x335x240 / ΙΣΧΥΣ: 1200 W | € 380 |



FP 66R




FP 36R

FP 36

ΗΛΕΚΤΡΙΚΟΙ ΦΟΥΡΝΟΙ ΠΙΤΣΑΣ

| ΜΟΝΤΕΛΟ | ΤΕΧΝΙΚΑ | ΤΙΜΗ |
|---------------|---|--------------|
| FP 36 | ΜΙΚΡΟΣ, ΙΣΧΥΣ 1,6 KW, ΘΕΡΜ. 0-330°C, ΔΙΑΣΤΑΣΕΙΣ ΣΧΑΡΑΣ: 400X360 mm ΔΙΑΣΤ. ΜxΠxΥ: 550X430X200 mm | € 400 |
| FP 36R | ΜΟΝΟΣ ΜΕ ΠΙΕΤΡΑ, ΙΣΧΥΣ 1.500 W, 1,6 KW, ΔΙΑΣΤ. ΕΣΩΤ. ΜxΠxΥ: (410X360X90 mm) ΔΙΑΣΤ. ΕΞΩΤ. ΜxΠxΥ: 550X430X245 mm | € 460 |
| FP 66R | ΔΙΠΛΟΣ ΜΕ ΠΙΕΤΡΑ, ΙΣΧΥΣ 2,4 KW, ΔΙΑΣΤ. ΕΣΩΤ. ΜxΠxΥ: (410X360X90)X2 mm ΔΙΑΣΤ. ΕΞΩΤ. ΜxΠxΥ: 550X430X375 mm | € 675 |

ΣΥΣΚΕΥΕΣ ΨΗΣΙΜΑΤΟΣ



saro



HD 105

€ 420

ΣΥΣΚΕΥΗ ΨΗΣΙΜΑΤΟΣ ΛΟΥΚΑΝΙΚΩΝ
 ΜΕ 6 ΚΥΛΙΝΔΡΟΥΣ ΑΝΟΞΕΙΔΩΤΟΥΣ 350mm,
 ΔΙΑΣΤ.: 460X270X200mm 1350W/230V/50HZ



D80



WD 900



ME 1630



MC 1800

ΦΟΥΡΝΟΙ ΜΙΚΡΟΚΥΜΑΤΩΝ

| ΜΟΝΤΕΛΟ | ΤΕΧΝΙΚΑ | ΤΙΜΗ |
|----------------|---|--------------|
| D80 | ΙΣΧΥΣ ΜΙΚΡΟΚΥΜΑΤΩΝ 0,8 KW, ΙΣΧΥΣ GRILL 1 Kw ΔΙΑΜ. ΔΙΣΚΟΥ 260mm, ΔΙΑΣΤΑΣΕΙΣ 455X390X265 mm | 270 |
| WD 900 | ΙΣΧΥΣ ΜΙΚΡΟΚΥΜΑΤΩΝ 0,9 KW, ΙΣΧΥΣ GRILL 1 Kw ΣΥΝ ΙΣΧΥΣ 1,4 KW /6 ΔΙΑΒΑΘΜΙΣΕΙΣ ΙΣΧΥΟΣ/ ΔΙΑΜ. ΔΙΣΚΟΥ 270 mm, ΔΙΑΣΤΑΣΕΙΣ 482X360X280 mm | 270 |
| ME 1630 | ΧΩΡ/ΤΑ: 30 Lt – G/N 2/3, ΙΣΧΥΣ: 1600 W, ΑΠΟΔΟΣΗ: 1KW ΔΙΑΣΤΑΣΕΙΣ ΕΣΩΤΕΡΙΚΕΣ: 330x345x219 mm ΔΙΑΣΤΑΣΕΙΣ ΕΞΩΤΕΡΙΚΕΣ: 545x460x325 mm | 890 |
| MC 1800 | ΜΕ ΕΠΙΛΟΓΕΣ ΠΡΟΓΡΑΜΜΑΤΟΣ ΧΩΡ/ΤΑ: 35 Lt – G/N 2/3, ΙΣΧΥΣ: 3000 W, ΑΠΟΔΟΣΗ: 1.8 KW ΔΙΑΣΤΑΣΕΙΣ ΕΣΩΤΕΡΙΚΕΣ: 360x400x228 mm ΔΙΑΣΤΑΣΕΙΣ ΕΞΩΤΕΡΙΚΕΣ: 570x512x370 mm | 1,750 |





saro



ΦΡΙΤΕΖΕΣ ΜΙΚΡΕΣ ΗΛΕΚΤΡΙΚΕΣ ΜΕ ΑΦΑΙΡΟΥΜΕΝΗ ΑΝΤΙΣΤΑΣΗ


| ΜΟΝΤΕΛΟ | ΤΕΧΝΙΚΑ | ΤΙΜΗ |
|-------------------|--|--------------|
| PROFRI 4 | ΜΟΝΗ ΧΩΡΗΤ. 4 ΛΙΤΡΑ, 2 KW ΔΙΑΣΤΑΣΕΙΣ: 170X410X340 mm | € 195 |
| PROFRI 4+4 | ΔΙΠΛΗ ΧΩΡΗΤ. 2X4 ΛΙΤΡΑ, 2X2 KW ΔΙΑΣΤΑΣΕΙΣ: 355X410X340mm | € 355 |
| PROFRI 6 | ΜΟΝΗ ΧΩΡΗΤ. 6 ΛΙΤΡΑ, 3,25 KW ΔΙΑΣΤΑΣΕΙΣ: 260X410X340 mm | € 235 |
| PROFRI 6+6 | ΔΙΠΛΗ ΧΩΡΗΤ. 2X6 ΛΙΤΡΑ 2X3, 25 KW ΔΙΑΣΤΑΣΕΙΣ: 525X410X340 mm | € 450 |
| PROFRI 8V | ΜΟΝΗ ΧΩΡΗΤ. 8 ΛΙΤΡΑ ΜΕ ΒΡΥΣΗ, 3,25 KW ΔΙΑΣΤΑΣΕΙΣ: 260X450X340 mm | € 320 |
| PROFRI 88V | ΔΙΠΛΗ ΧΩΡΗΤ. 2X8 ΛΙΤΡΑ ΜΕ 2 ΒΡΥΣΕΣ, 2X3,25 KW ΔΙΑΣΤΑΣΕΙΣ: 525X450X340 mm | € 580 |



ΦΡΙΤΕΖΕΣ ΗΛΕΚΤΡΙΚΕΣ

| ΜΟΝΤΕΛΟ | ΤΕΧΝΙΚΑ | ΤΙΜΗ |
|---------------|--|--------------|
| FE 101 | ΦΡΙΤΕΖΑ 10 ΛΙΤΡΩΝ ΜΕ ΒΡΥΣΗ, 3,25 KW ΔΙΑΣΤΑΣΕΙΣ: 300X515X300 mm | € 500 |
| FE 102 | ΦΡΙΤΕΖΑ 2X10 ΛΙΤΡΑ ΜΕ ΒΡΥΣΗ, 3,25 KW X2 ΔΙΑΣΤΑΣΕΙΣ: 680X515X300 mm | € 800 |

ΣΥΣΚΕΥΕΣ ΨΗΣΙΜΑΤΟΣ



saro



GX 811

GX 812

GX 813

| ΜΟΝΤΕΛΟ | ΤΕΧΝΙΚΑ | ΤΙΜΗ |
|--------------|-------------------------------------|--------------|
| GX811 | 1800 W , ΔΙΑΣΤΑΣΕΙΣ: 300x300x120mm | € 465 |
| GX812 | 2200 W , ΔΙΑΣΤΑΣΕΙΣ: 410X305X190 mm | € 595 |
| GX813 | 4400 W , ΔΙΑΣΤΑΣΕΙΣ: 570X305X190 mm | € 685 |



NATASCHA

€ 375

ΕΠΑΓΩΓΙΚΗ ΕΣΤΙΑ

ΓΙΑ ΣΚΕΥΗ ΔΙΑΜΕΤΡΟΥ ΑΠΟ 12-26 cm
ΔΙΑΣΤΑΣΕΙΣ: 340X440X120 mm, 3,5 KW ΧΡΟΝΟΔΙΑΚΟΠΤΗΣ 5-180
ΛΕΠΤΑ, ΘΕΡΜΟΚΡΑΣΙΑ ΑΠΟ 60-240°C, ΕΠΙΠΕΔΑ ΘΕΡΜΟΚΡΑΣΙΑΣ
ΑΠΟ 1-10

| ΜΟΝΤΕΛΟ | ΤΕΧΝΙΚΑ | ΤΙΜΗ |
|--------------|---|----------------|
| AA436 | ΧΩΡΗΤΙΚΟΤΗΤΑ 120 LT, 1100W ΔΙΑΣΤ.: (ΜxΠxΥ) 678X568X670mm | € 870 |
| AA437 | ΧΩΡΗΤΙΚΟΤΗΤΑ 160 LT, 1500W ΔΙΑΣΤ.: (ΜxΠxΥ) 856X568X670mm | € 1,050 |



AA436-AA437

